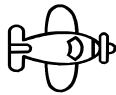


2年だよ



ジャンプ!

中央小学校
NO. 7

平成30年7月20日

たのしい夏休みが始まります!

2年生がスタートして4ヶ月。子どもたちは力いっぱいのがんばりを見せ、心も体もひとまわり大きくなりました。4ヶ月間を無事に終えることができましたのも、保護者の皆様のたくさんのご支援、ご協力のおかげだと感謝しております。ありがとうございました。

いよいよ、子どもたちが待ちに待った夏休みです。健康や安全に十分注意しながら、豊かな体験を通して自信がふくらむような充実した夏休みになることを願っています。夏休み明けには、さらにたくましくなった子どもたちの顔が見られることを、楽しみにしています。

《一学期後半スタート!》

8月27日(月曜日)

- ・いつも通りの集団登校です。体操服登校 黄色ぼうし
- ・給食はありません。
- ・地区集会の後、集団下校します。11時15分下校です。

☆持ち物

- ①すべての宿題 ②連絡帳 ③筆箱 ④下敷き ⑤ぞうきん4枚(3枚に記名)
- ⑥内ズック ⑦赤白ぼうし ⑧デスクケース ⑨図書室で借りた本

※手さげ袋・クーピー・はさみ・のり・うたはともだち・鍵盤ハーモニカ・クレヨン
・なわとび・外ズックは水曜日までには持たせてください。

～子どもたちの持ち物について～

◆筆箱の中身◆

適度な長さのえんぴつ5本・赤青えんぴつ・じょうぎ・ネームペン・消しゴム(白色のよく消える物がいいと思います)

クレヨン・クーピー・のり等、なくなっているものは補充してください。

落とし物が増えています。全てのものに再度記名をお願いします。



☆お願い☆

※学校から治療のお勧めの紙をもらった人は、休み中に治療を済ませるようにしてください。

万が一、事故の発生や長期の入院などがありましたら、学校までご連絡ください。

学校 24-0020



中央小ホームページのQRコードです。ぜひ、ホームページを見てください。

夏休みの学習

☆☆☆ かならずしましょう☆☆☆

□①夏休みの友

(おうちの人に答え合わせをしてもらい、直しをしてから出しましょう。)

□②サマースキル

(おうちの人に答え合わせをもらい、直しをしてから出しましょう。)



□③絵日記 1日分

□④工作 (アイディア貯金箱、または自由工作)

□⑤絵 ・ 市民文化祭ポスター原画

・ 防火ポスター

・ 救急に関する図画

・ 近視予防に関する図画

・ 私の夢、未来の絵 (ドコモ絵画コンクール)

5 つの中から選ぶ

□⑥読書感想文 (400字詰め原稿用紙2枚分)

2枚目の半分以上は書きましょう。

課題図書・自由図書どちらでもかまいません。


題名と名前は、わくの外に書きましょう。

□⑦音読・計算カード毎日 (読書の記録も記入しましょう。)

□⑧親子読書カード1枚

□⑨野菜の世話・収穫と、生活シート1枚 (うら面)

実った野菜や、調理した様子などを絵や文でかきましょう。



□⑩家の仕事 (家の人と話し合って続けられる仕事を決めましょう)

☆☆☆ すすんでしましょう☆☆☆

○自主学习 (苦手な漢字や計算など) ○あのねちょう

○コンクールへの出品 (作文、標語、書写、絵)

○水泳練習 ○鍵盤ハーモニカ練習 など

※絵の具のパレットや筆、鍵盤ハーモニカのホースや吹き口、デスクケースは、きれいに洗っておいてください。

<親子読書について>

学校では、朝読書の時間を設けたり、図書ボランティアの方々にも協力していただき、読み聞かせを行ったり、おすすめ本を紹介したりして、子どもたちに読書にふれさせています。

この夏休み、子どもたちにとっては家の方と一緒に本を読んだり、本について話し合ったりする取り組みは、きっと子どもたちがより一層本好きになり、読書の習慣化につながることと思います。

読書は子どもたちのこれからを生きるための大きな力を身につけることができます。時間の許す限り取り組んでいただき、素敵な時間を過ごしていただけたらと思います。

夏休みの学しゅう（できたら□にチェックしましょう）

☆☆☆ かならずしましょう☆☆☆



□①夏休みのとも

（おうちの人にこたえ合わせをしてもらい、なおしをしてから出しましょう。）

□②サマースキル

（おうちの人にこたえ合わせをしてもらい、なおしをしてから出しましょう。）

※夏休みあけに学しゅうかくにんテストがあります。サマースキルから出します。

8/31（木）さん数、9/1（金）こくご

□③絵日記 1日分

□④こうさく（アイデアちょ金ばこ、またはじゅうこうさく）

□⑤絵 ・ 市民文化祭ポスター原画

・ 防火ポスター

・ 救急に関する図画

・ 近視予防に関する図画

・ 絵で伝えよう！わたしの町のたからもの


5つの中から選ぶ

□⑥読書かんそう文（400字づめげんこうよう紙2まい分）

2まい目のさいごの行まで書きましょう。

かだい図書・じゅう図書どちらでもかまいません。

だい名と名前は、わくのそとに書きましょう。



□⑦音読・けいさんカード まい日（読書のきろくも書きましょう。）

□⑧おや子読書カード1まい

□⑨いえのお手つだい（いえの人と話し合ってきめましょう）

☆☆☆ すすんでしましょう☆☆☆

○じ学（にがてなかん字やけいさんなど） ○あのねちょう

○コンクールへのさんか（さく文、ひょうご、書しや（1人3まい紙がある）、絵）

○「かぞくでつくるせいしょう年けんぜんいくせいひょうご」へのおうぼ

○水えいれんしゅう ○けんばんハーモニカれんしゅう

○なわとびれんしゅう など

※絵のぐのパレットやふで、けんばんハーモニカのホースやふき□、デスクケースを、きれいにあらっておきましょう。